



Informe del Mercado de Valores
Informe Diario
Del 26 de Enero de 2011

Mercados de Valores Internacionales

PRINCIPALES INDICES BURSATILES EE.UU

	CIERRE DEL DIA		VARIACIONES	
INDICE	26/01/2011	25/01/2011	ABSOLUTA	RELATIVA
Dow Jones	11,98540	11,87084	825	010%
Nasdaq	2,73950	2,70440	20.25	070%
S&P	1,29663	1,287.26	545	040%

NUEVA YORK (AP) - El promedio industrial Dow Jones rebasó el miércoles los 12,000 puntos por primera vez en dos años y medio pero cayó durante las operaciones vespertinas de la bolsa y cerró la sesión con una modesta ganancia.

El mercado resintió los débiles pronósticos de utilidades que anunciaron las empresas Boeing Co. y Xerox Corp. Boeing tuvo en la sesión una baja de 3% tras mencionar que sus ganancias del 2011 serían perjudicadas por demoras en la producción. Xerox cayó 8% después de anunciar que sus márgenes de utilidades no crecerían.

Las compañías relacionadas con la energía y la construcción aumentaron más de 2%, el mayor crecimiento entre los 10 grupos empresariales que componen el indicador S&P.

Los inversionistas reaccionaron complacidos al ofrecimiento que hizo el presidente Barack Obama para reducir la carga fiscal a las empresas al presentar su informe sobre el estado de la nación la noche del martes, indicó el jefe de inversiones de Harris Private

Bank, Jack Ablin.

"Si puede adoptar medidas para simplificar los códigos fiscales, sea para personas o corporaciones, creo que será mucho más fácil hacer negocios", explicó Ablin.

La Reserva Federal anunció la tarde del miércoles que mantenía intacto el programa por 600,000 millones de dólares para adquirir bonos. El plan está destinado a alentar la contratación de préstamos al mantener bajas las tasas de interés.

El Departamento de Comercio informó que la compra de casas nuevas se disparó 17.50% en diciembre respecto a noviembre. Pese al sustancial aumento mensual, la venta de casas nuevas para todo el 2010 cayó a su menor nivel del que se tenga registro en 47 años.

El rendimiento del bono del Tesoro a 10 años subió de 3.34 a 3.41%.

Dos acciones ganaron por una que retrocedió en la Bolsa de Valores de Nueva York. El volumen fue de 1,200 millones de papeles.

En otros mercados el FTSE 100 de Gran Bretaña aumentó 0.90%, mientras el alemán DAX subió 1% y el CAC-40 de Francia mejoró 0.70% ante un escenario optimista por la favorable subasta de bonos en España que ahuyentó el temor de problemas en el financiamiento.



Superintendencia de Bancos y Otras Instituciones Financieras
Intendencia de Valores

COMPORTAMIENTO BURSATIL DE LOS SIGUIENTES BANCOS:

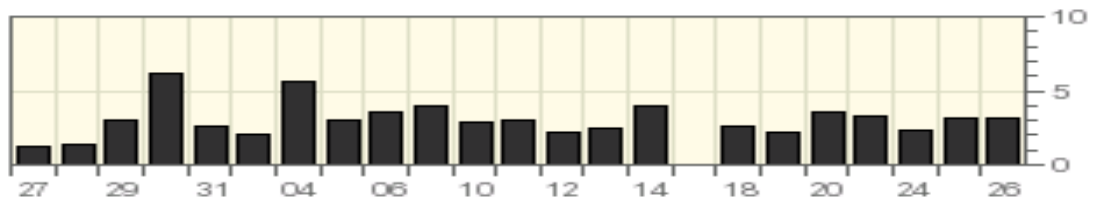
BANK OF NOVA SCOTIA (The)

Symbol	Last Trade 26/01/2011	Change	Volume
BNS	\$ 57.04	+0.57 (+1.01%)	129,754

Stock Price in Dollars



Volume (100,000s of shares)



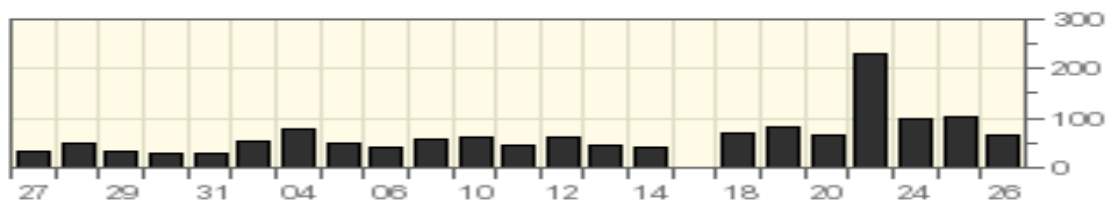
GENERAL ELECTRIC COMPANY

Symbol	Last Trade 26/01/2011	Change	Volume
GE	\$ 20.30	+0.38 (+1.90%)	56,916,869

Stock Price in Dollars



Volume (million of shares)





Superintendencia de Bancos y Otras Instituciones Financieras
Intendencia de Valores

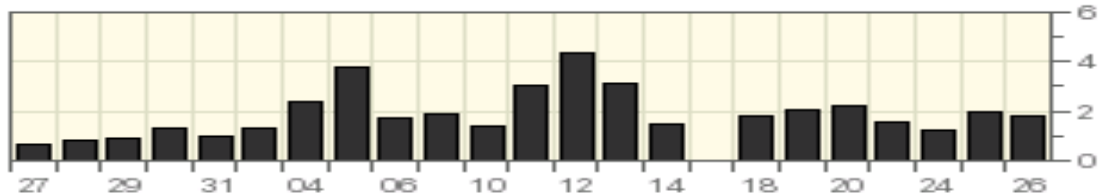
HSBC HOLDING PLC

Symbol	Last Trade 26/01/2011	Change	Volume
HBC	\$ 55.60	+0.31 (+0.56%)	1,178,909

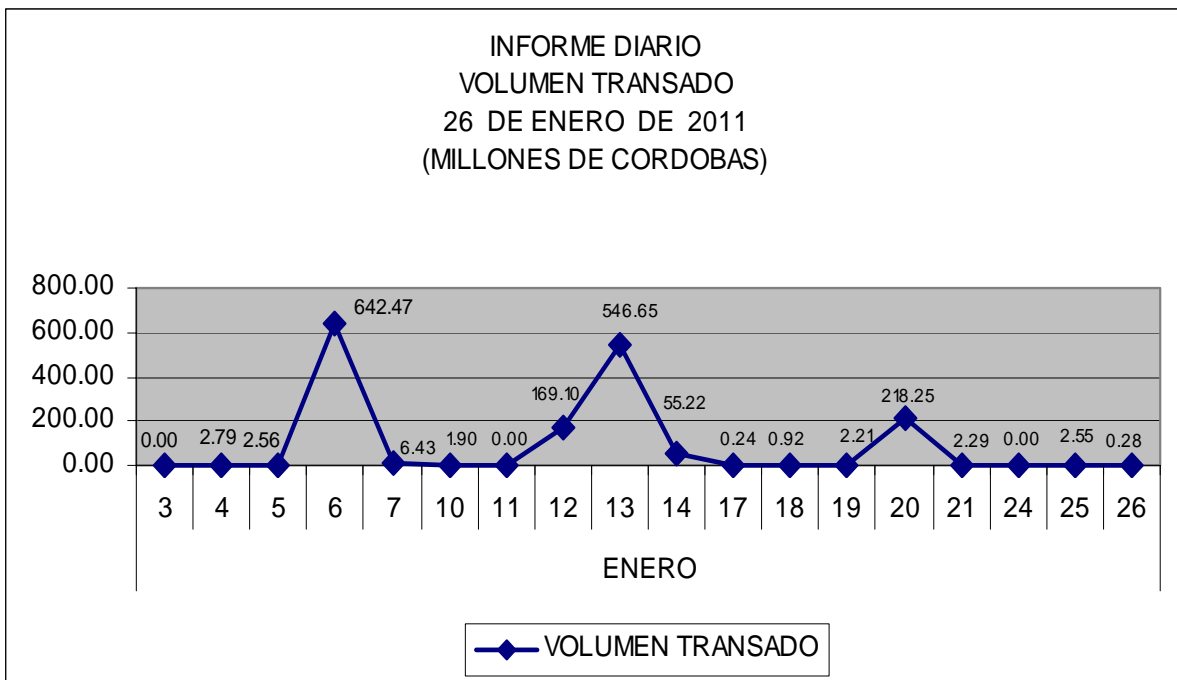
Stock Price in Dollars



Volume (million of shares)



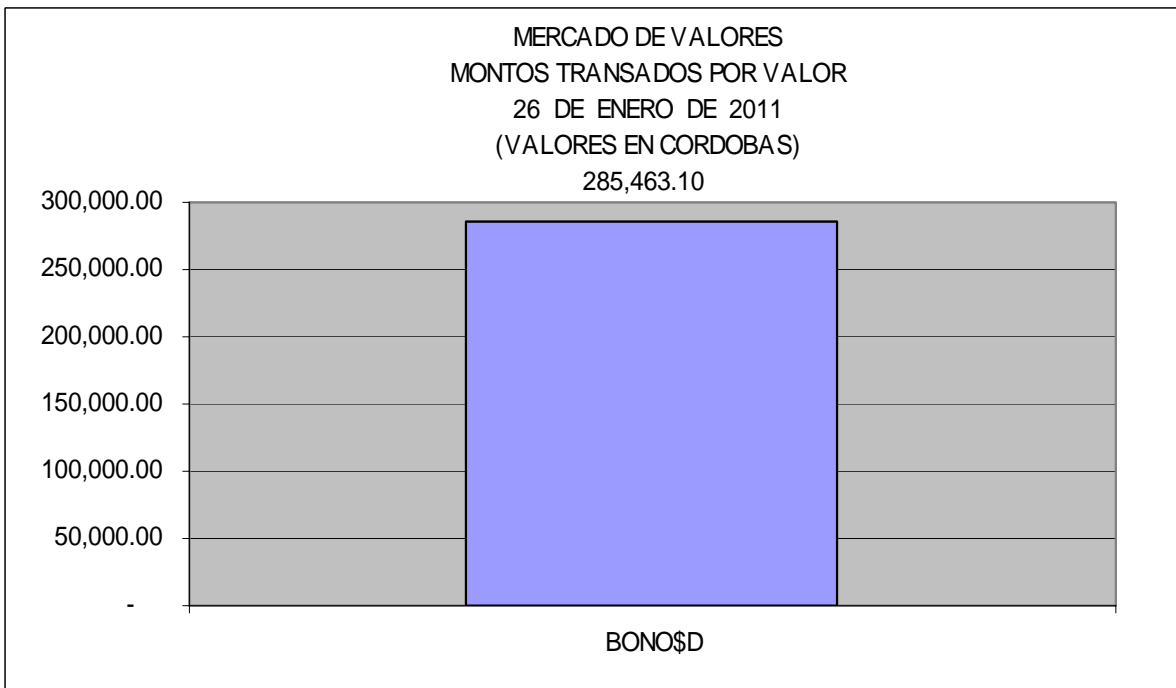
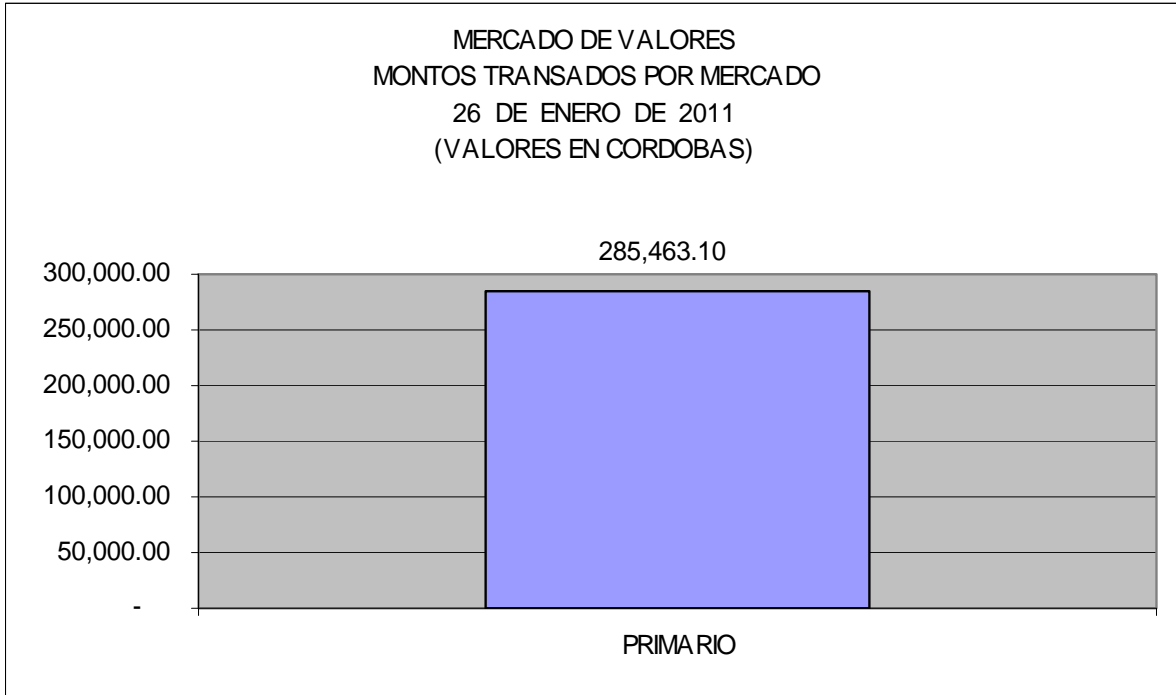
MERCADO DE VALORES DE NICARAGUA





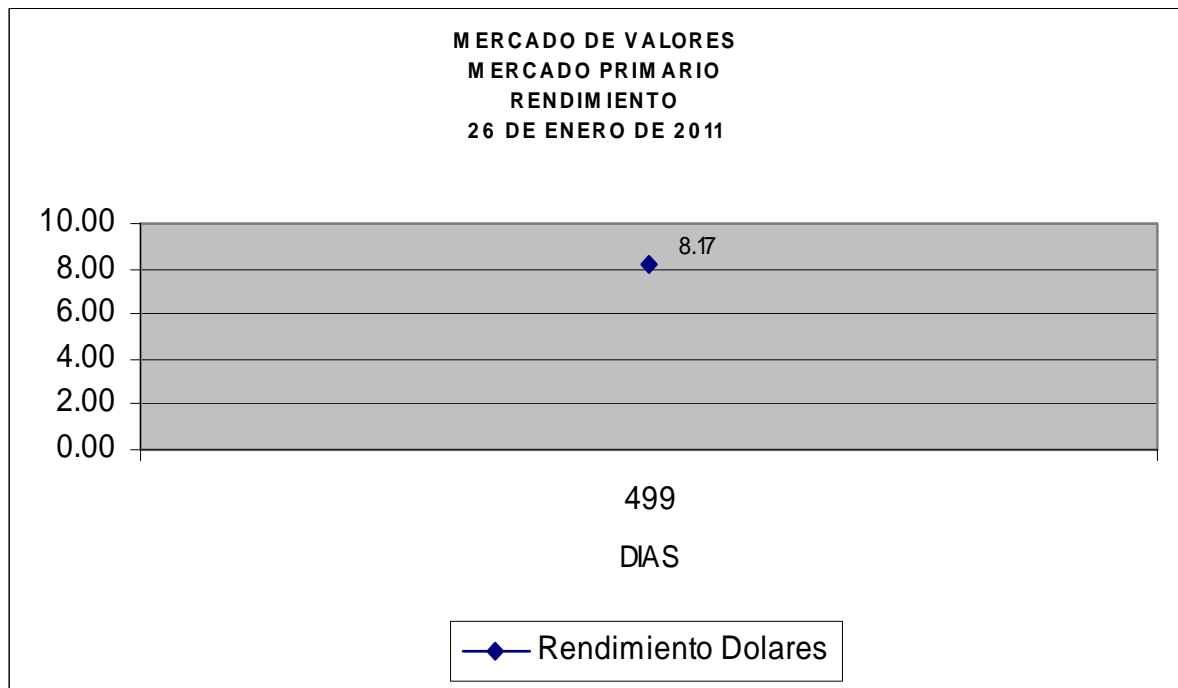
Superintendencia de Bancos y Otras Instituciones Financieras
Intendencia de Valores

Del 3 al 26 de Enero de 2011 en el mercado de valores se han transados C\$ 1,653,904,542.66 córdobas.





Superintendencia de Bancos y Otras Instituciones Financieras
Intendencia de Valores



Fuente: Bolsa de Valores de Nicaragua.